

# INDICADOR DE confianza Empresarial

La confianza empresarial crece un 1% en el primer trimestre de 2025

## ICE CANARIAS-NACIONAL

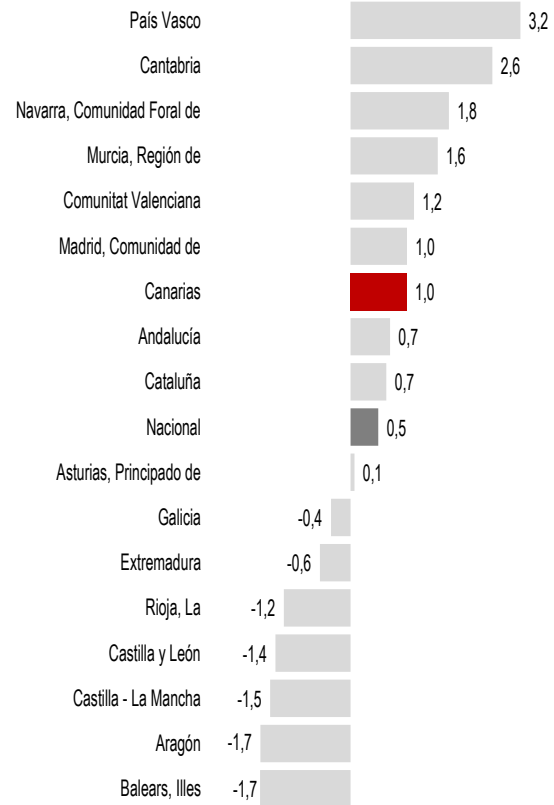
### Indicador de Confianza Empresarial

Canarias, junto con la Comunidad de Madrid, se sitúa como la sexta región española con mayor crecimiento en su confianza empresarial en la encuesta de enero de 2025, con una tasa de variación del 1%. Un avance que dobla el crecimiento medio de la confianza del conjunto de empresas españolas que creció un 0,5% en el primer trimestre de 2025 respecto al cuarto de 2024.

La región española que más ha visto crecer su confianza ha sido el País Vasco con una variación del 3,2%, mientras que las Islas Baleares, por motivos estacionales, se sitúa en último lugar con un retroceso del -1,7%.

Se trata del mismo avance que el registrado un año antes, gracias a los buenos resultados alcanzados durante el último trimestre del año 2024 y a unas expectativas a corto plazo que siguen siendo optimistas con tendencia a la estabilización de resultados. Así, un 64,2% de las empresas de las islas espera mantener su actividad a lo largo de los tres primeros meses del año y el porcentaje de empresas optimistas continúa superando al de las empresas pesimistas, con un 21,8% del tejido productivo afirmando que espera mejorar su actividad frente a un 14% que opina que esta retrocederá respecto a la registrada en el cuarto trimestre de 2024.

ICE I trimestre 2025 Nacional y por CCAA



#### SUMARIOS...

El 32% de las empresas canarias mejoró sus resultados en el cuarto trimestre de 2024 respecto al tercero.

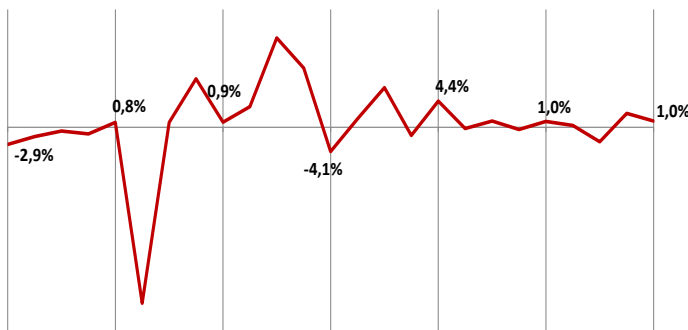
Las expectativas empresariales en el arranque de 2025 son positivas y doblan el crecimiento medio de la confianza empresarial nacional (0,5%).

La construcción vuelve a terreno positivo y lidera el crecimiento de la confianza por sectores con un avance del 3,8%.

Tenerife lidera el crecimiento de la confianza empresarial insular con una variación de su ICE del 2,6%.

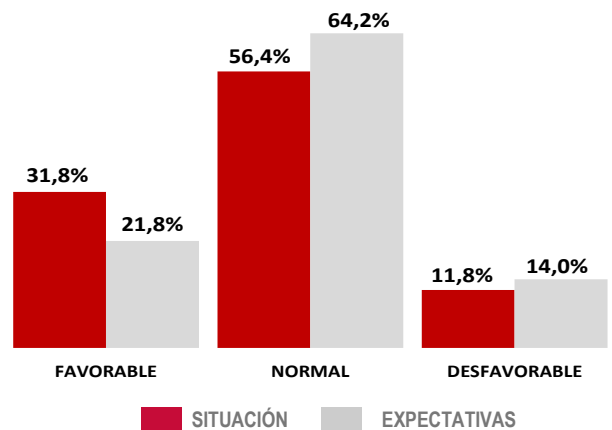
Las dificultades para encontrar personal, principal limitación para la actividad empresarial en Canarias. El 48,5% de los gestores empresariales así lo pone de manifiesto.

Variación del ICE - Canarias



Ene 19 Abr 19 Jul 19 Oct 19 Ene 20 Abr 20 Jul 20 Oct 20 Ene 21 Abr 21 Jul 21 Oct 21 Ene 22 Abr 22 Jul 22 Oct 22 Ene 23 Abr 23 Jul 23 Oct 23 Ene 24 Abr 24 Jul 24 Oct 24 Ene 25

El 64,2% de las empresas canarias afirma que mantendrá estable su actividad en el arranque de 2025



# INDICADOR DE EXPECTATIVAS-CANARIAS

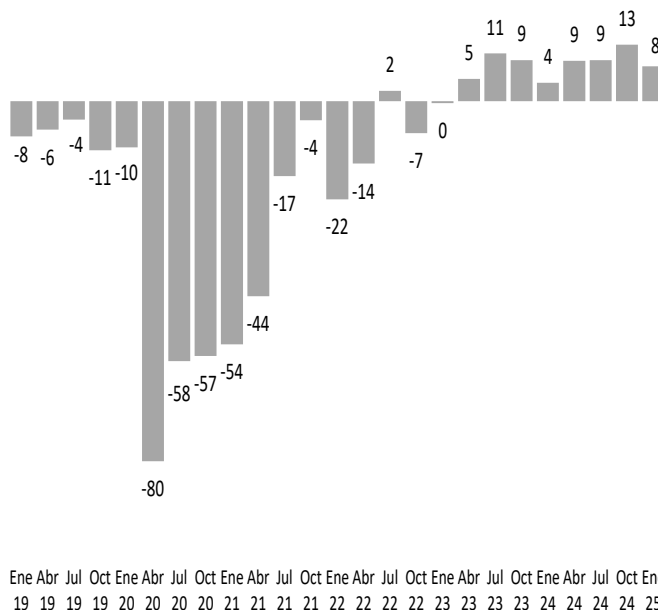
## Opiniones de las empresas respecto al trimestre que comienza (I TRIMESTRE DE 2025)

**Las expectativas empresariales son positivas y mejores a las de hace un año**

El saldo de expectativas, o diferencia entre respuestas favorables y desfavorables, sobre la actividad empresarial esperada para el primer trimestre del año 2025 se modera en su comparativa con el trimestre precedente, pero mejora los resultados de enero de 2024. Así, la citada diferencia arroja un saldo de 7,8 puntos en enero de 2025 frente a los 4,1 puntos de un año antes. Esto se debe fundamentalmente a un menor porcentaje de respuestas desfavorables, a favor de la estabilidad. De hecho, el 64,2% de los gestores espera mantener estable su actividad durante los tres primeros meses del año respecto al cuarto de 2024, un 21,8% confía en seguir mejorando su actividad y tan solo el 14% cree que pudiera reducirse a lo largo de los tres primeros meses del año.

En el ámbito nacional el saldo de expectativas continúa en valores positivos (4,1 puntos), pero de menor intensidad que en los trimestres precedentes. Un 19,7% de empresas se muestran optimistas y un 15,6% pesimistas sobre la evolución de sus negocios a corto plazo. El 64,7% espera mantener estable su actividad.

Evolución Saldo de Expectativas - Canarias

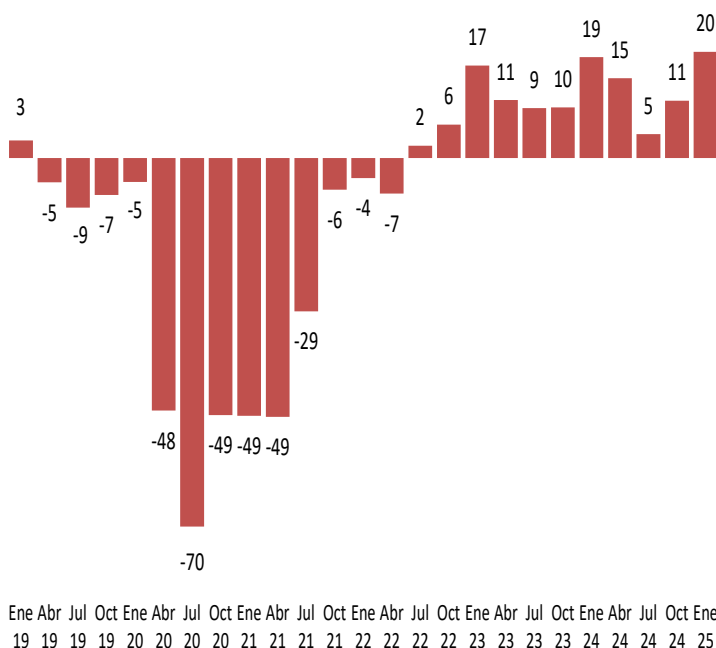


# INDICADOR DE SITUACIÓN-CANARIAS

## Opiniones de los empresarios respecto al trimestre que finaliza (IV TRIMESTRE 2024)

**El 88% de las empresas de las islas mantuvo o mejoró sus resultados empresariales**

Evolución Saldo de Situación - Canarias



El saldo de situación o diferencia entre las respuestas favorables y las desfavorables en el último trimestre del año fue muy positivo, situándose en los 20 puntos, el más elevado del conjunto de regiones españolas, superado incluso en un punto el saldo de situación registrado un año antes.

El 31,8% de los negocios puso de manifiesto haber mejorado su actividad durante los meses de octubre a diciembre frente a tan solo un 11,8% que experimentó un retroceso respecto a los meses de verano. El 56,4% restante mantuvo su nivel de actividad empresarial.

Unos datos que confirman que el crecimiento económico habría aumentado su intensidad durante el último trimestre del año gracias al empuje del consumo por la campaña de Navidad y por el buen comportamiento de la actividad turística.

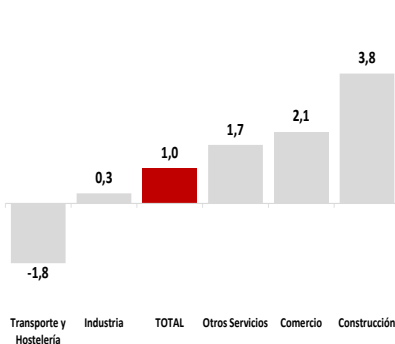
En el ámbito nacional también se produjo un avance, pero de menor intensidad que el canario, siendo el saldo de situación de 11,3 puntos, con un 25,2% de respuestas optimistas, un 60,9% de estabilidad y un 13,9% desfavorables.

# COMPOSICIÓN DEL ICE POR SECTORES-CANARIAS

Todos los sectores, salvo “Transporte y hostelería”, experimentan crecimientos de confianza

Todos los sectores salvo el de “Transporte y hostelería” experimentan crecimientos en su nivel de confianza empresarial. El sector que experimenta un mayor crecimiento es el de la construcción, recuperando el terreno positivo que perdió en el trimestre precedente, mientras que las actividades vinculadas con el turismo experimentan un resultado negativo debido a una previsible estabilización de resultado, ya que siguen siendo las empresas más optimistas con un 41% de respuesta favorables en el arranque de 2025.

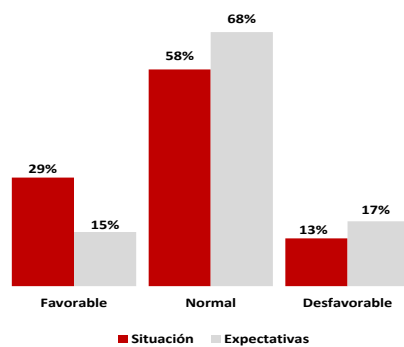
Tasas de variación trimestral - Sectores



## INDUSTRIA

Un 68% mantendrá su actividad en el arranque de 2025

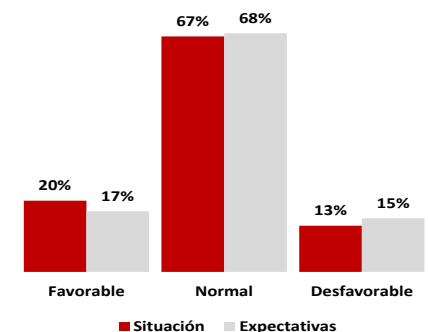
La confianza de las empresas industriales se mantiene prácticamente estable al registrar un leve crecimiento del 0,3%. Los resultados alcanzados durante el último trimestre del año 2024 fueron buenos, con un 29% de empresas optimistas frente a un 13% pesimistas y en el arranque de 2025 se aprecia un aumento significativo de la estabilidad en los resultados esperados que pasan del 58% al 68%.



## CONSTRUCCIÓN

La construcción mejora su confianza, que vuelve a terreno positivo (3,8%)

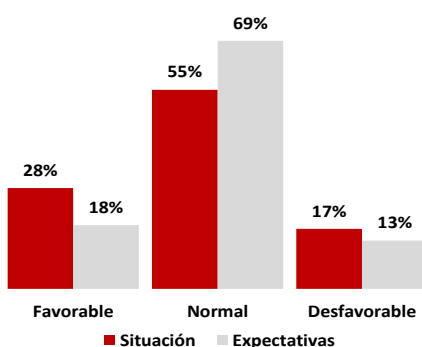
La construcción se reactiva en el arranque de 2025 y se sitúa como el sector con mayor avance en su nivel de confianza (3,8%). Las respuestas que apuntan estabilidad se mantienen en los dos trimestres analizados, siendo superiores, también en ambos periodos, las respuestas favorables frente a las desfavorables. Un 20% de los gestores empresariales afirmó haber mejorado su actividad en los últimos tres meses de 2024 y un 17% confía en seguir haciéndolo durante los primeros meses de 2025.



## COMERCIO

El consumo sigue tirando de la actividad comercial de las Islas

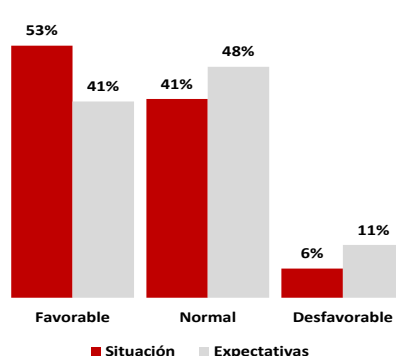
El sector comercial continúa mostrando un tono robusto beneficiado en esta época del año por la campaña de Navidad. El porcentaje de comercios que aumentaron su actividad en el último trimestre del año fue del 28% frente al 17% que afirmó haberlo reducido. De cara al inicio del año se moderan las respuestas favorables y las desfavorables a favor de un aumento de la estabilidad de la actividad, apuntada por el 69% de las empresas encuestadas. El Indicador de Confianza crece un 2,1%, el segundo más elevado del conjunto de sectores.



## TRANSPORTE Y HOSTELERÍA

Más de la mitad de las empresas mejoró resultados en el cuarto trimestre

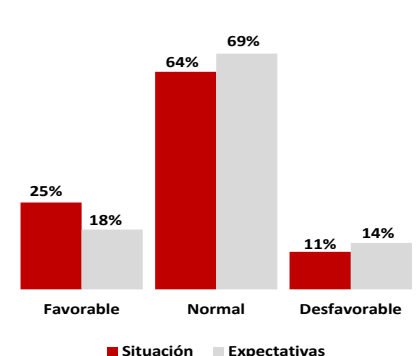
A pesar de ser el único sector en el que se produce un descenso en su nivel de confianza en la encuesta de enero (-1,8%), siguen siendo las actividades agrupadas en el mismo las más optimistas sobre la evolución de su actividad. De hecho, un 53% de las empresas afirmó haber mejorado su actividad en el cuarto trimestre de 2024 respecto al tercero y un 41% la mantuvo estable frente a tan solo un 6% que afirmó haber empeorado sus resultados. Las expectativas para el arranque de 2025 siguen siendo muy positivas, pero algo más moderadas que los resultados alcanzados a finales de 2024.



## OTROS SERVICIOS

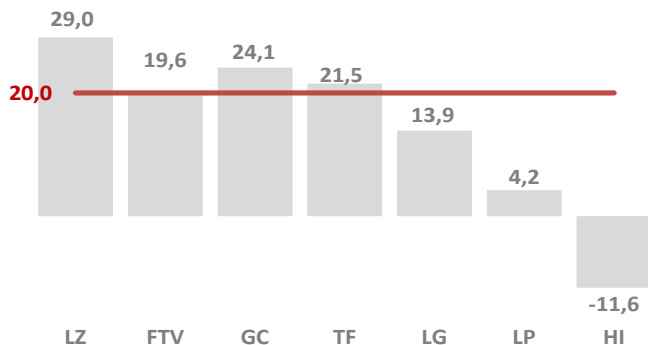
La confianza crece con una variación del 1,7%

La confianza de las empresas englobadas en el denominado sector de “Otros servicios” crece por encima de la media de sectores con una variación del 1,7%. Los saldos de situación y de expectativas son positivos con tendencia a la moderación, al igual que se está apreciando en el resto de actividades de servicios. Un 18% de las empresas confía en mejorar sus resultados en el corto plazo frente a un 14% que afirma que podría mejorarlos. Las respuestas que apuntan estabilidad pasan del 64% en el cuarto trimestre de 2024 al 69% en sus previsiones para el primer trimestre de 2025.



# INDICADORES DE SITUACIÓN Y EXPECTATIVAS ISLAS

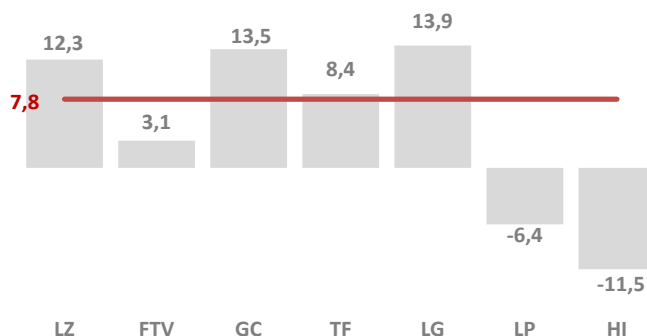
Evolución Saldo de Situación IV Trimestre 2024



**Lanzarote se sitúa como la isla de mayor saldo de situación con 29 puntos, mientras que El Hierro es la única con un valor negativo de -11,6 puntos**

En todas las islas, salvo en la de El Hierro (-11,6 puntos), los saldos de situación fueron positivos. La isla que muestra mejores registros es la de Lanzarote con un saldo de situación de 29 puntos, seguida de las islas de Gran Canaria y Tenerife cuyos saldos fueron de 24,1 puntos y 21,5 puntos respectivamente. La isla con menor crecimiento en su saldo de situación fue la de La Palma con una diferencia entre las respuestas empresariales favorables y desfavorables en el cuarto trimestre del año respecto al tercero de 4,2 puntos. A distancia de esta se situaron las islas de Fuerteventura (19,6 puntos) y La Gomera (13,9 puntos).

Evolución Saldo de Expectativas I Trimestre 2025



**Las empresas de la isla de La Gomera son las más optimistas en el arranque de 2025 y las de El Hierro las más pesimistas**

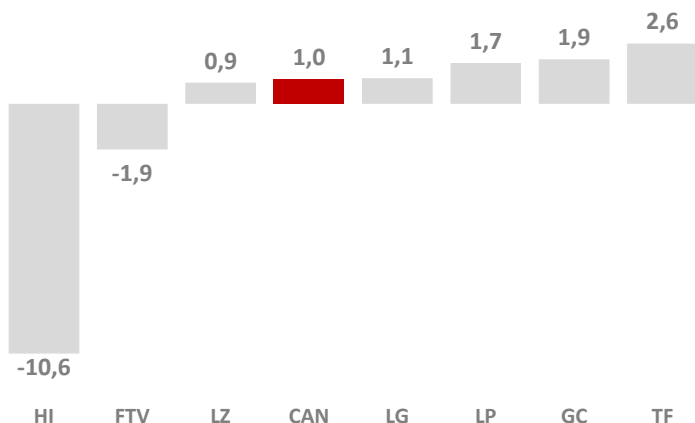
Las expectativas empresariales para el primer trimestre del año 2025 se moderan en todas las islas si las comparamos con los resultados obtenidos en el cuarto trimestre del año anterior. Los empresarios de El Hierro continúan siendo los más pesimistas con un saldo de expectativas de -11,5 puntos, mientras que la isla de La Gomera es la que arroja mejores expectativas con un saldo de 13,9 puntos. Las islas capitalinas, junto con las de Lanzarote y Fuerteventura, mantienen saldos positivos, aunque más moderados. Junto con El Hierro, La Palma también arroja un saldo negativo para el arranque del año de -6,4 puntos.

## ICE CANARIAS – ISLAS

ICE I trimestre 2025, por islas

Tenerife lidera el avance de la confianza empresarial en el arranque del año 2025 con una variación de su ICE del 2,6%. Le sigue la isla de Gran Canaria con una variación en el trimestre del 1,9%. A pesar de que las expectativas empresariales en la isla de La Palma se moderan respecto a la actividad registrada a finales de 2024, esta consigue mejorar con un avance de su ICE del 1,7%. Próximas al crecimiento medio regional se sitúan las islas de La Gomera (1,1%) y Lanzarote (0,9%), mientras que las islas de Fuerteventura y sobre todo la de El Hierro arrojan una variación negativa en la evolución de sus niveles de confianza empresarial del -1,9% y -10,6% respectivamente.

Tasa de variación ICE trimestral, por Islas

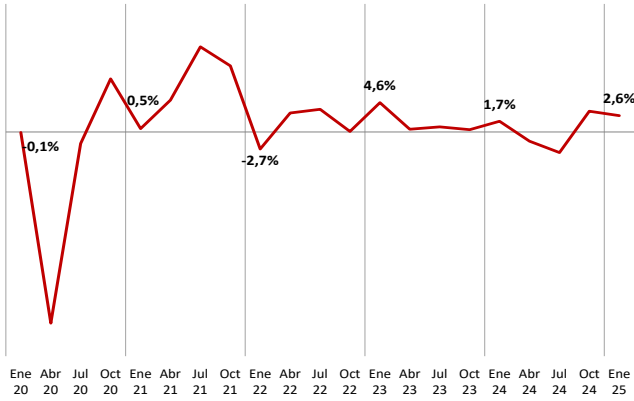


**Tenerife lidera el crecimiento de la confianza empresarial en el primer trimestre de 2025**

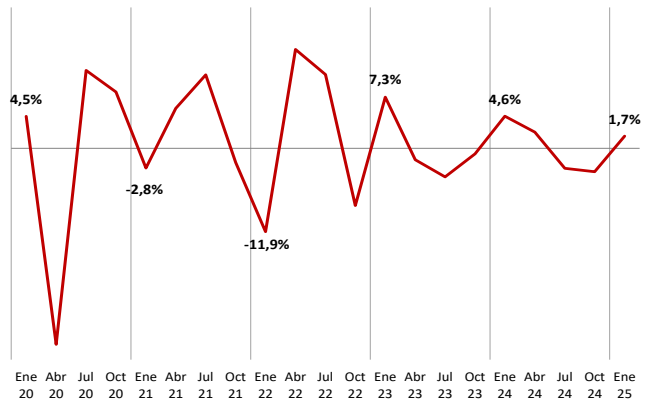
**La confianza empresarial aumenta en todas las islas salvo en las de Fuerteventura y El Hierro, que fue donde más creció en el trimestre precedente**

# EVOLUCIÓN DEL ICE POR ISLAS

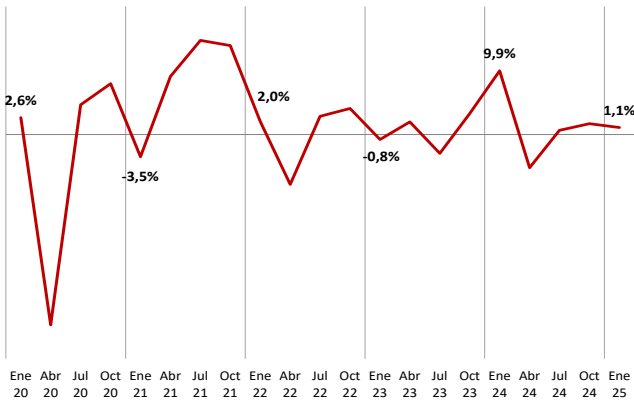
**Variación del ICE - Tenerife**



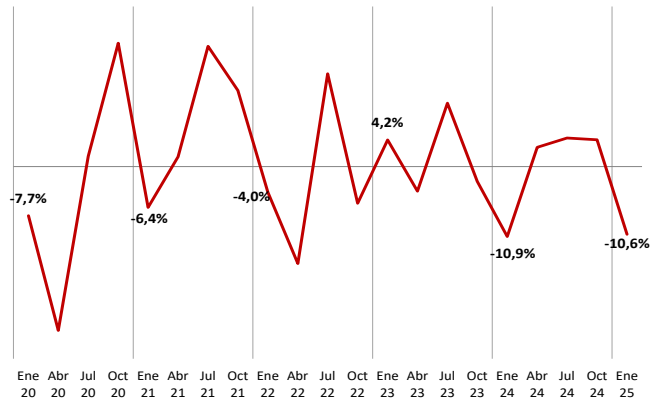
**Variación del ICE - La Palma**



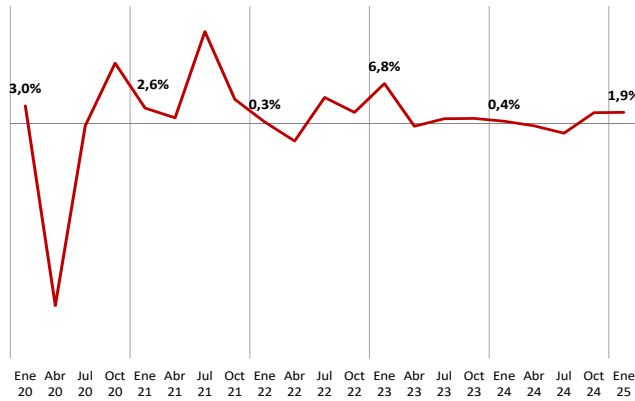
**Variación del ICE - La Gomera**



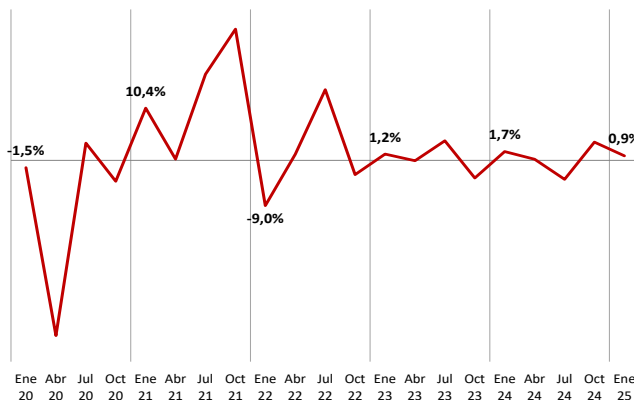
**Variación del ICE - El Hierro**



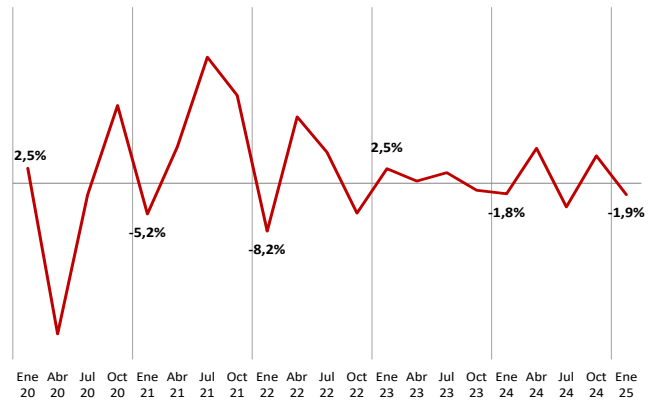
**Variación del ICE - Gran Canaria**



**Variación del ICE - Lanzarote**




**Variación del ICE - Fuerteventura**



## FACTORES QUE LIMITAN LA ACTIVIDAD DE LAS EMPRESAS

### QUÉ ES EL ICE Y CÓMO SE ELABORA



Nos permite tomar la “temperatura” del estado de ánimo de los empresarios canarios

El Indicador de Confianza Empresarial (ICE) se basa en un sondeo de opinión a una muestra representativa de establecimientos canarios, en función de los resultados empresariales (Indicador de situación) del trimestre que acaba de finalizar, así como de sus perspectivas para el trimestre entrante (Indicador de expectativas).

El ICE armonizado se construye a partir del de situación y el de expectativas.

#### Metodología

**Muestra:** 866 establecimientos canarios pertenecientes a cinco sectores económicos, de diferente dimensión.

**Saldo:** diferencia entre el porcentaje de respuestas favorables y desfavorables.

**Periodicidad:** trimestral  
**Fuente:** ISTAC

El principal reto que tienen las empresas de las Islas para el año 2025 es el de encontrar personal cualificado para cubrir los puestos que demanda, tanto en términos de cantidad como de cualificación.

De hecho, y por primera vez en la historia desde que se lleva realizando este indicador en Canarias, la debilidad de la demanda no se sitúa como el factor más limitante de la actividad empresarial. En enero de 2025 es la escasez de mano de obra, con un porcentaje de respuestas del 48,5%, el factor que se sitúa en primer lugar.

Un porcentaje que crece más de un 11% en un solo año y en más de un 470% en los últimos 11 años, pues en enero de 2013, momento en el que arrancó esta encuesta, tan solo un 8,5% apuntaba a este factor como limitante en su actividad, frente al ya citado 48,5% de respuestas en la actualidad.

Además, crece en el conjunto de los sectores productivos siendo el sector con mayores dificultades el de la construcción, dado que afecta a cerca del 70% de las empresas (68,7%), seguido de las actividades relacionadas con el Transporte y la hostelería con el 57,5% de las respuestas. Otros sectores analizados también manifiestan esta debilidad afectando al 46,5% de las empresas industriales, al 44,1% de las comerciales y al 37,7% de empresas pertenecientes al resto de actividades de servicios.

El resto de factores limitantes ponen de manifiesto el buen momento que está viviendo al economía de las Islas ya que, después de las dificultades para encontrar personal, es el aumento de la competencia el que mayor porcentaje de respuestas aglutina con un 46,3%.

La debilidad de la demanda pasa a ocupar el tercer lugar con un porcentaje del 41,2%, con un retroceso anual del 6,8%, al igual que retrocede respecto a hace un año (un 14,5%) el porcentaje de empresas afectadas por las dificultades financieras, con un porcentaje de respuestas total del 24,1%. Atendiendo a este último factor cabría destacar que la moderación de los tipos de interés a partir de junio del año 2024 ha contribuido, y lo seguirá haciendo, a que las condiciones financieras de las empresas mejoren.

“Otros factores” como la incertidumbre geopolítica, las dificultades económicas que están atravesando algunos países europeos o la inestabilidad política en el ámbito nacional, entre otros, también pierden peso respecto a la encuesta realizada en enero de 2024 (-11,4%), alcanzando un porcentaje de respuestas del 27,9%.

Por último, la insuficiencia de equipamiento, aunque gana peso, es el factor limitador menos significativo con un porcentaje de respuestas del 11,5%.

### FACTORES QUE LIMITAN LA ACTIVIDAD DE LAS EMPRESAS CANARIAS

