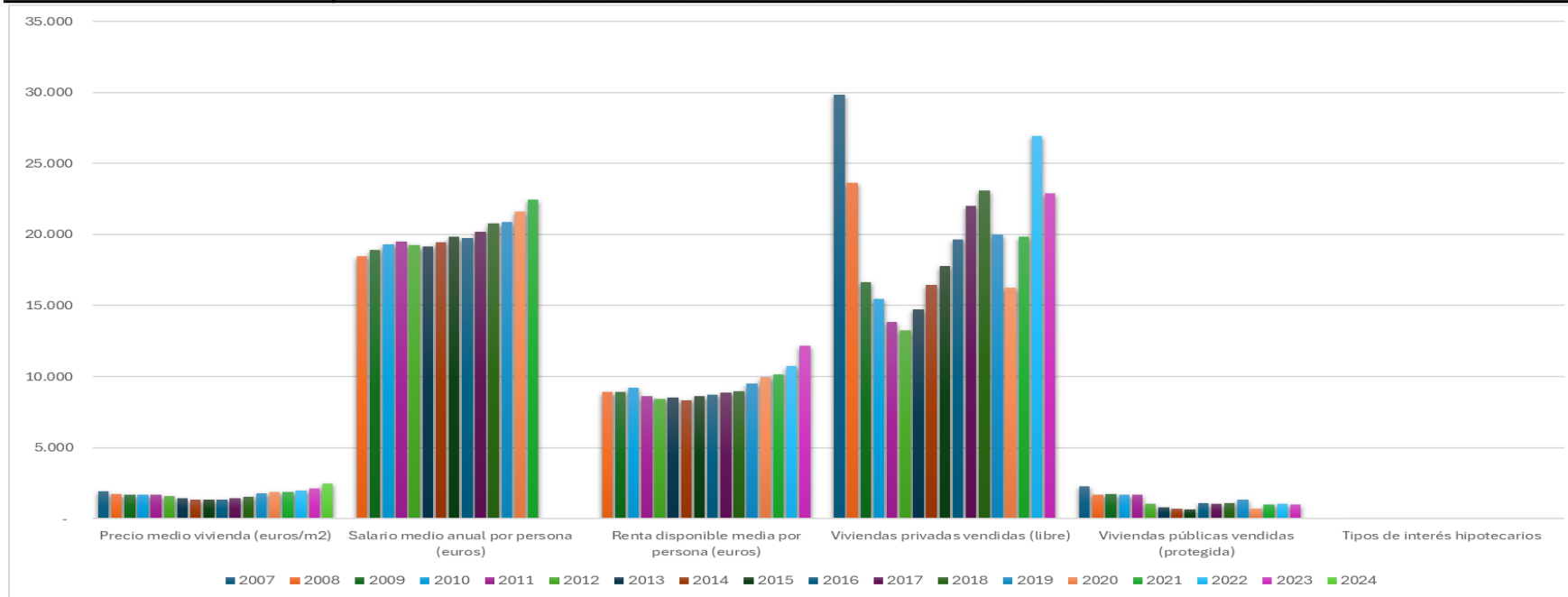


# **SALARIOS, RENTA Y VIVIENDA EN CANARIAS (2007-2024)**

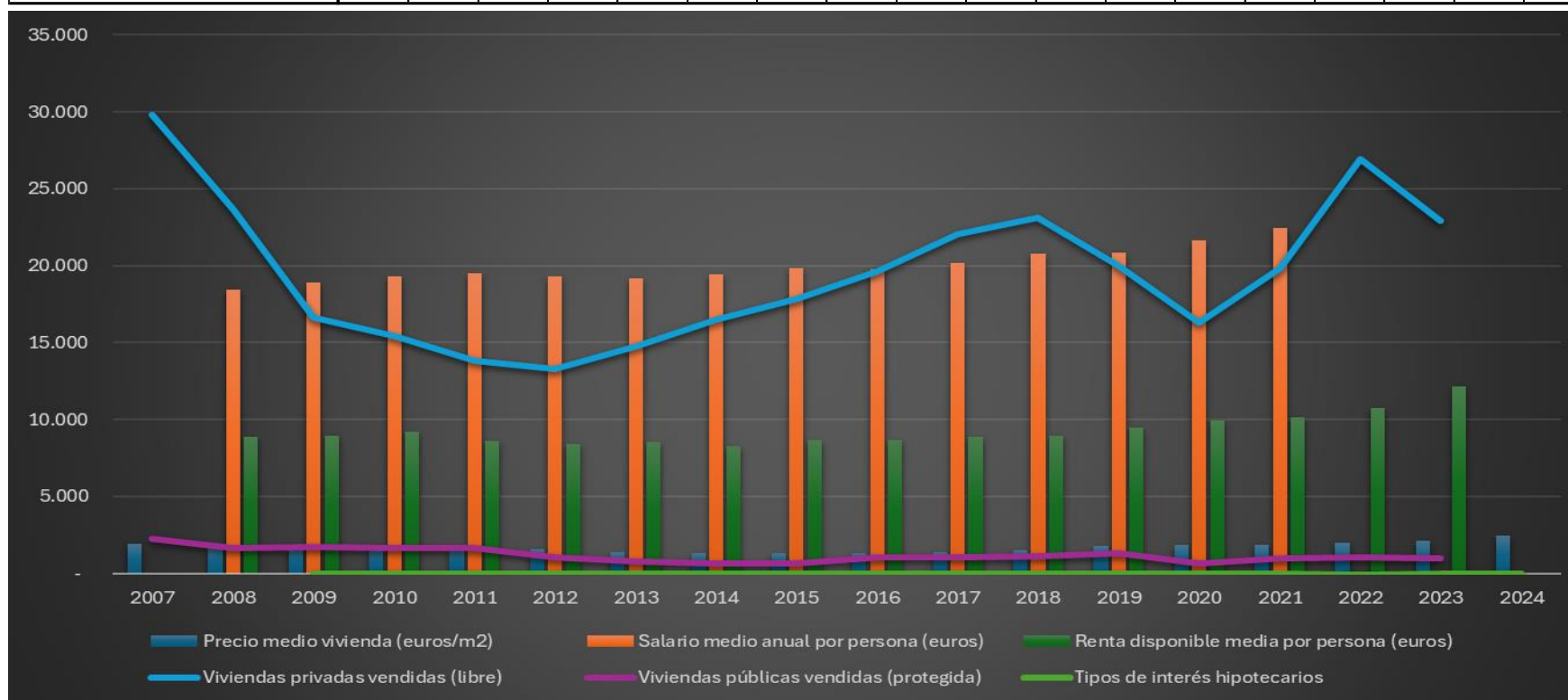
**Mayo de 2024**

# Salarios, renta y vivienda en Canarias.

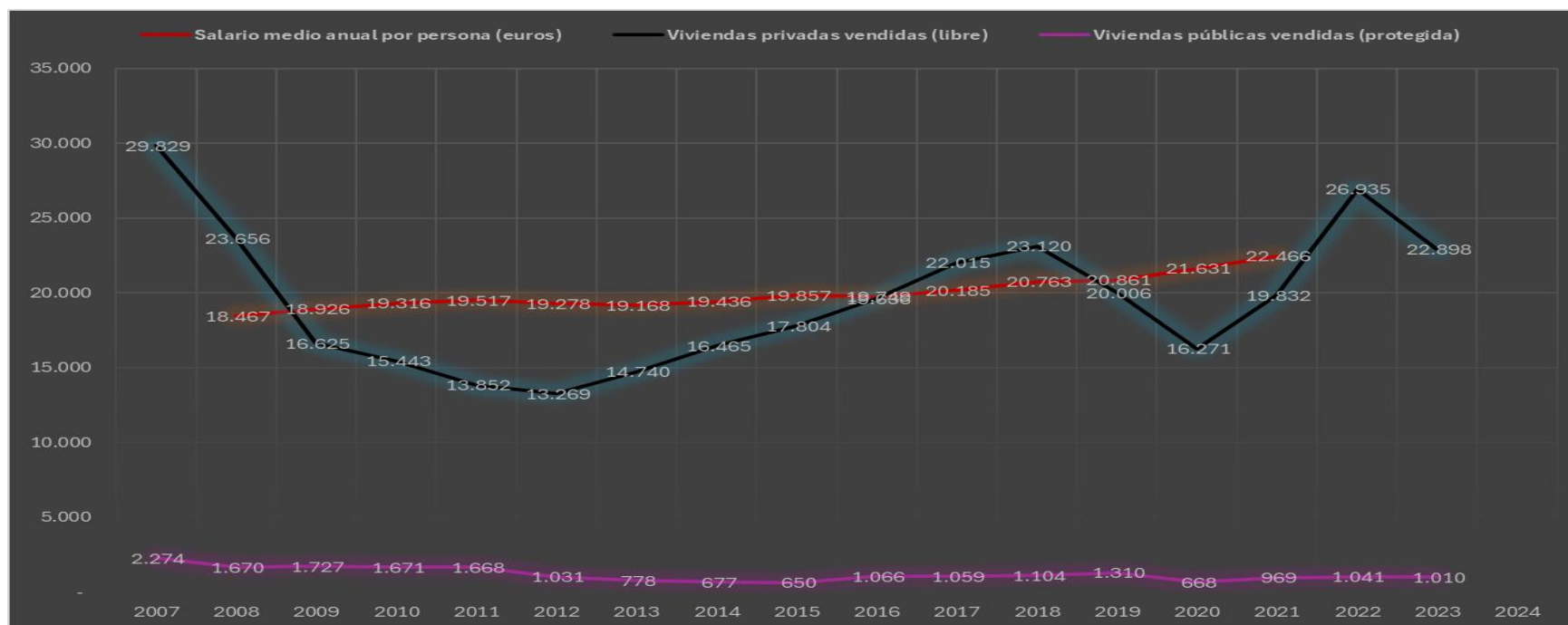
	2007	2008	2009	2010	2011	2012	2013	2014	2015	2016	2017	2018	2019	2020	2021	2022	2023	2024
<b>Precio medio vivienda (euros/m2)</b>	1.912	1.749	1.698	1.655	1.659	1.581	1.406	1.314	1.309	1.314	1.406	1.525	1.780	1.870	1.866	1.976	2.113	2.463
<b>Salario medio anual por persona (euros)</b>		18.467	18.926	19.316	19.517	19.278	19.168	19.436	19.857	19.749	20.185	20.763	20.861	21.631	22.466			
<b>Renta disponible media por persona (euros)</b>		8.902	8.932	9.202	8.610	8.423	8.513	8.302	8.640	8.702	8.863	8.964	9.487	9.935	10.161	10.716	12.177	
<b>Viviendas privadas vendidas (libre)</b>	29.829	23.656	16.625	15.443	13.852	13.269	14.740	16.465	17.804	19.636	22.015	23.120	20.006	16.271	19.832	26.935	22.898	
<b>Viviendas públicas vendidas (protegida)</b>	2.274	1.670	1.727	1.671	1.668	1.031	778	677	650	1.066	1.059	1.104	1.310	668	969	1.041	1.010	
<b>Tipos de interés hipotecarios</b>			5,40	3,76	3,49	4,10	4,08	4,13	3,29	3,27	3,12	2,68	2,59	2,19	1,99	1,85	2,64	3,46



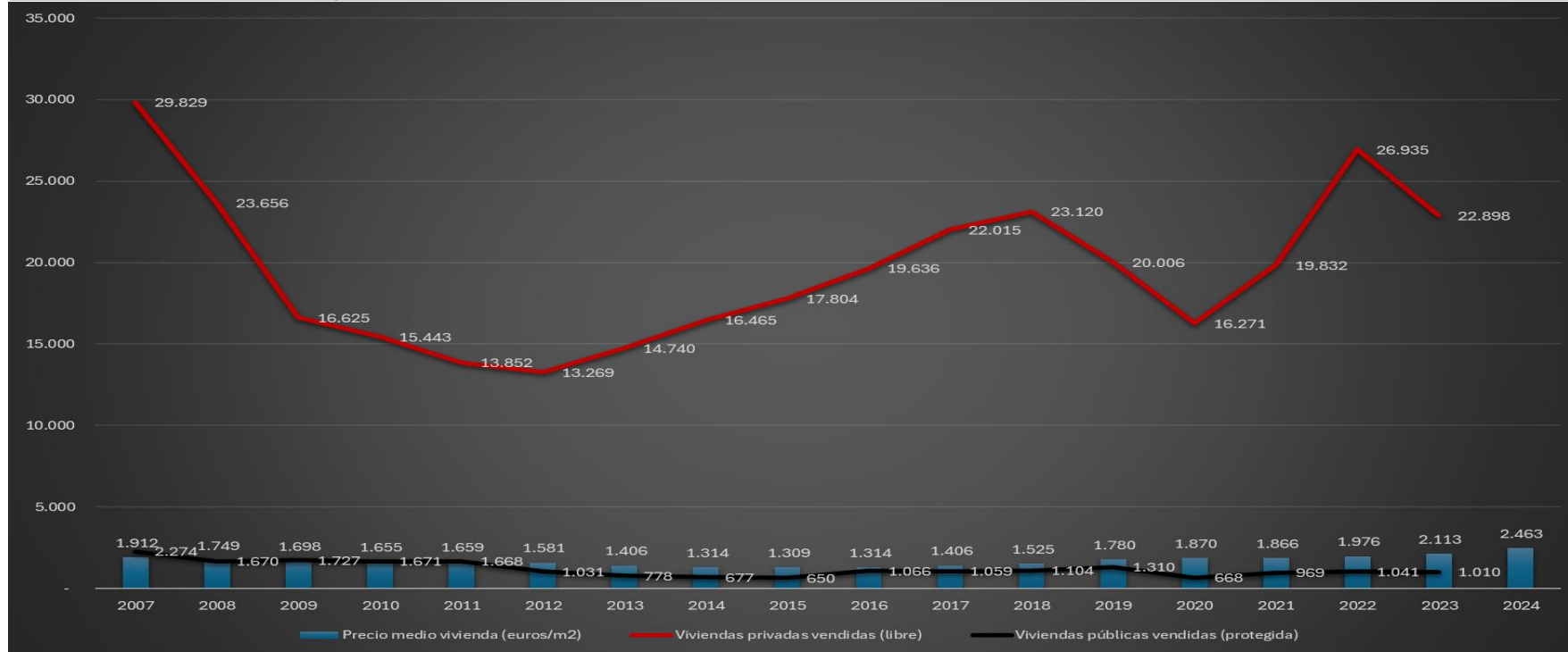
	2007	2008	2009	2010	2011	2012	2013	2014	2015	2016	2017	2018	2019	2020	2021	2022	2023	2024
Precio medio vivienda (euros/m2)	1.912	1.749	1.698	1.655	1.659	1.581	1.406	1.314	1.309	1.314	1.406	1.525	1.780	1.870	1.866	1.976	2.113	2.463
Salario medio anual por persona (euros)		18.467	18.926	19.316	19.517	19.278	19.168	19.436	19.857	19.749	20.185	20.763	20.861	21.631	22.466			
Renta disponible media por persona (euros)		8.902	8.932	9.202	8.610	8.423	8.513	8.302	8.640	8.702	8.863	8.964	9.487	9.935	10.161	10.716	12.177	
Viviendas privadas vendidas (libre)	29.829	23.656	16.625	15.443	13.852	13.269	14.740	16.465	17.804	19.636	22.015	23.120	20.006	16.271	19.832	26.935	22.898	
Viviendas públicas vendidas (protegida)	2.274	1.670	1.727	1.671	1.668	1.031	778	677	650	1.066	1.059	1.104	1.310	668	969	1.041	1.010	
Tipos de interés hipotecarios			5,40	3,76	3,49	4,10	4,08	4,13	3,29	3,27	3,12	2,68	2,59	2,19	1,99	1,85	2,64	3,46



	2007	2008	2009	2010	2011	2012	2013	2014	2015	2016	2017	2018	2019	2020	2021	2022	2023	2024
Precio medio vivienda (euros/m2)	1.912	1.749	1.698	1.655	1.659	1.581	1.406	1.314	1.309	1.314	1.406	1.525	1.780	1.870	1.866	1.976	2.113	2.463
Salario medio anual por persona (euros)		18.467	18.926	19.316	19.517	19.278	19.168	19.436	19.857	19.749	20.185	20.763	20.861	21.631	22.466			
Renta disponible media por persona (euros)		8.902	8.932	9.202	8.610	8.423	8.513	8.302	8.640	8.702	8.863	8.964	9.487	9.935	10.161	10.716	12.177	
Viviendas privadas vendidas (libre)	29.829	23.656	16.625	15.443	13.852	13.269	14.740	16.465	17.804	19.636	22.015	23.120	20.006	16.271	19.832	26.935	22.898	
Viviendas públicas vendidas (protegida)	2.274	1.670	1.727	1.671	1.668	1.031	778	677	650	1.066	1.059	1.104	1.310	668	969	1.041	1.010	
Tipos de interés hipotecarios			5,40	3,76	3,49	4,10	4,08	4,13	3,29	3,27	3,12	2,68	2,59	2,19	1,99	1,85	2,64	3,46



	2007	2008	2009	2010	2011	2012	2013	2014	2015	2016	2017	2018	2019	2020	2021	2022	2023	2024
Precio medio vivienda (euros/m2)	1.912	1.749	1.698	1.655	1.659	1.581	1.406	1.314	1.309	1.314	1.406	1.525	1.780	1.870	1.866	1.976	2.113	2.463
Salario medio anual por persona (euros)		18.467	18.926	19.316	19.517	19.278	19.168	19.436	19.857	19.749	20.185	20.763	20.861	21.631	22.466			
Renta disponible media por persona (euros)		8.902	8.932	9.202	8.610	8.423	8.513	8.302	8.640	8.702	8.863	8.964	9.487	9.935	10.161	10.716	12.177	
Viviendas privadas vendidas (libre)	29.829	23.656	16.625	15.443	13.852	13.269	14.740	16.465	17.804	19.636	22.015	23.120	20.006	16.271	19.832	26.935	22.898	
Viviendas públicas vendidas (protegida)	2.274	1.670	1.727	1.671	1.668	1.031	778	677	650	1.066	1.059	1.104	1.310	668	969	1.041	1.010	
Tipos de interés hipotecarios			5,40	3,76	3,49	4,10	4,08	4,13	3,29	3,27	3,12	2,68	2,59	2,19	1,99	1,85	2,64	3,46



Salarios, renta y vivienda en Canarias

	2007	2008	2009	2010	2011	2012	2013	2014	2015	2016	2017	2018	2019	2020	2021	2022	2023	2024
Precio medio vivienda (euros/m2)	1.912	1.749	1.698	1.655	1.659	1.581	1.406	1.314	1.309	1.314	1.406	1.525	1.780	1.870	1.866	1.976	2.113	2.463
Salario medio anual por persona (euros)		18.467	18.926	19.316	19.517	19.278	19.168	19.436	19.857	19.749	20.185	20.763	20.861	21.631	22.466			
Renta disponible media por persona (euros)		8.902	8.932	9.202	8.610	8.423	8.513	8.302	8.640	8.702	8.863	8.964	9.487	9.935	10.161	10.716	12.177	
Viviendas privadas vendidas (libre)	29.829	23.656	16.625	15.443	13.852	13.269	14.740	16.465	17.804	19.636	22.015	23.120	20.006	16.271	19.832	26.935	22.898	
Viviendas públicas vendidas (protegida)	2.274	1.670	1.727	1.671	1.668	1.031	778	677	650	1.066	1.059	1.104	1.310	668	969	1.041	1.010	
Tipos de interés hipotecarios			5,40	3,76	3,49	4,10	4,08	4,13	3,29	3,27	3,12	2,68	2,59	2,19	1,99	1,85	2,64	3,46

